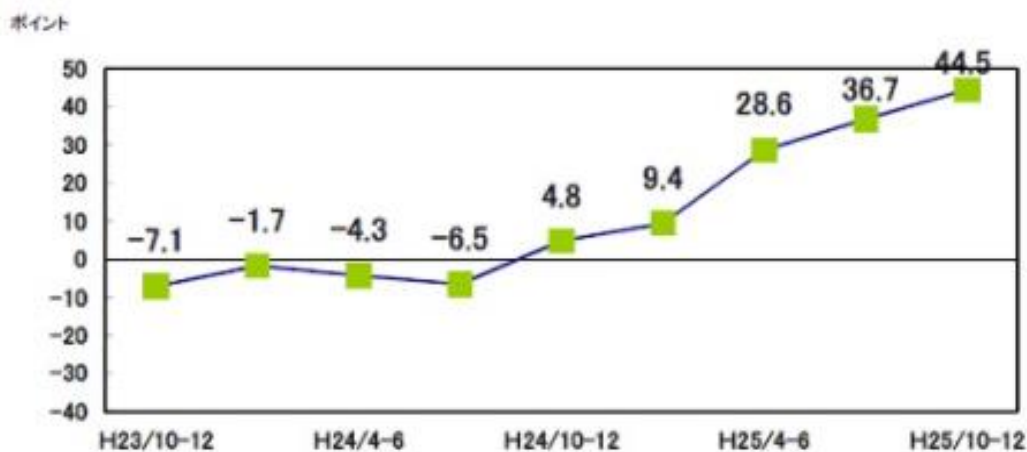


需要予測 販売店(10月～12月)

景気動向の推移

過去2年間の仕事量の見通しをポイントで表したグラフ

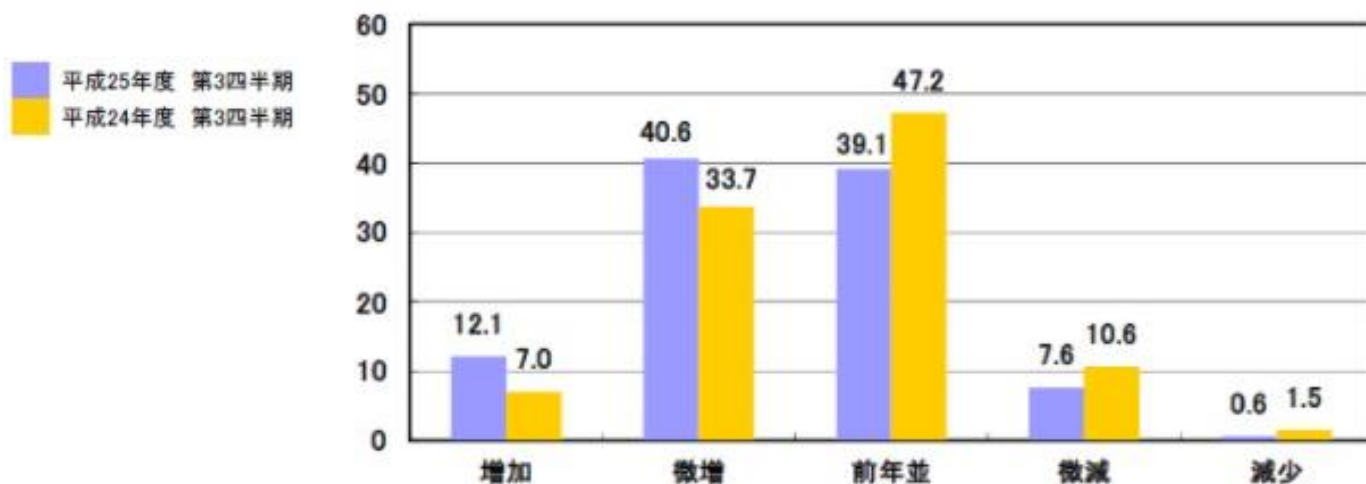


地域別需要予測

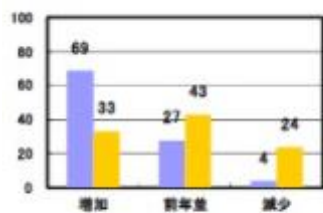
全国 回答数 2,934

「増加」「微増」「前年並」「微減」「減少」の中からお選び頂き、総回答数よりそれぞれの割合を算出致しました。

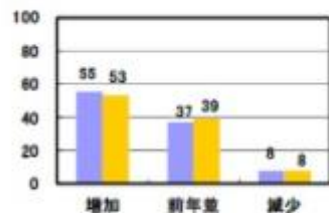
単位は、「%」となります。



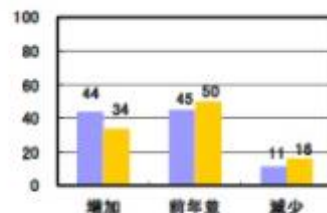
北海道



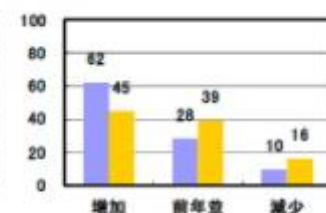
東北



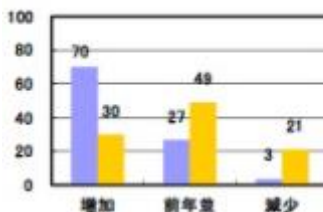
関東



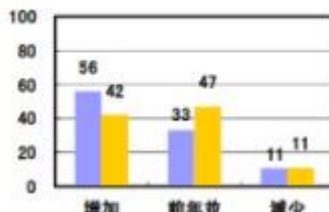
甲信越



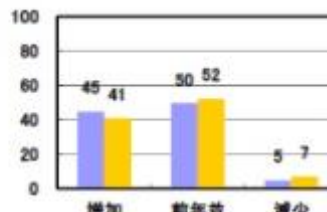
北陸



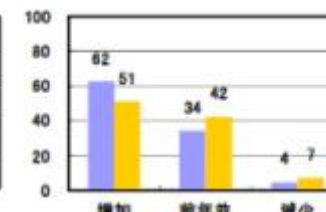
中部



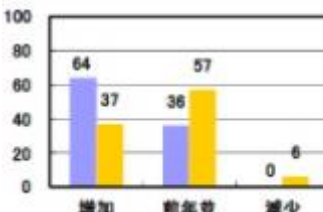
近畿



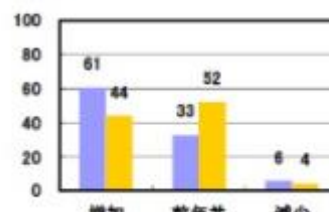
中国



四国



九州



<有効回答数>

北海道	131	中国	181
東北	346	四国	86
関東	1,066	九州	307
甲信越	215		
北陸	60		
中部	230		
近畿	312		

平成25年度第3四半期(10月~12月)

JK情報センター「需要動向予測調査」より引用