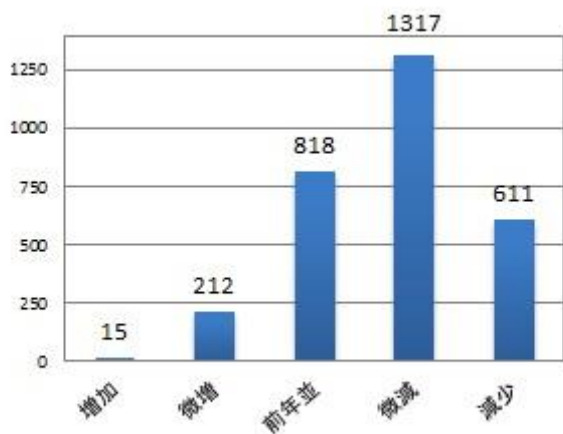


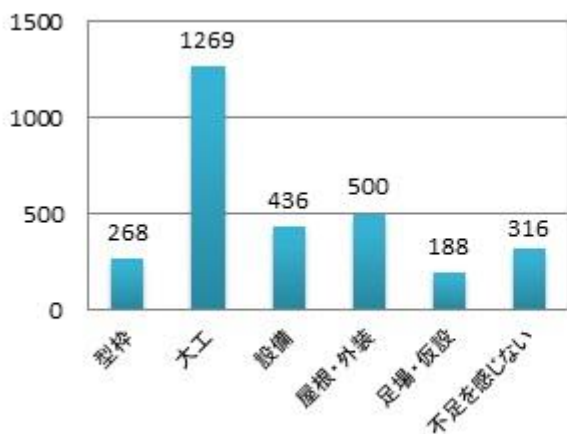
## 需要動向予測調査 各種調査について

御社の所在する都道府県における、平成27年の新築住宅着工数の見通しをお答えください



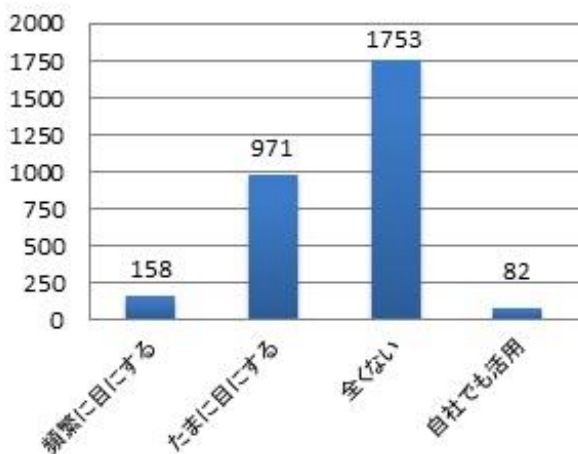
	増加	微増	前年並	微減	減少
北海道	2	9	39	39	41
東北	3	17	111	121	96
関東	4	89	314	523	162
甲信越	0	13	40	73	67
北陸	0	0	1	11	41
中部	0	13	49	127	43
近畿	0	26	102	145	60
中国	0	11	44	103	38
四国	3	17	39	45	10
九州	3	17	79	130	53
全国	15	212	818	1317	611

住宅・建設業界での職人不足が問題視されておりますが、どの職種が一番逼迫していると思われますか？



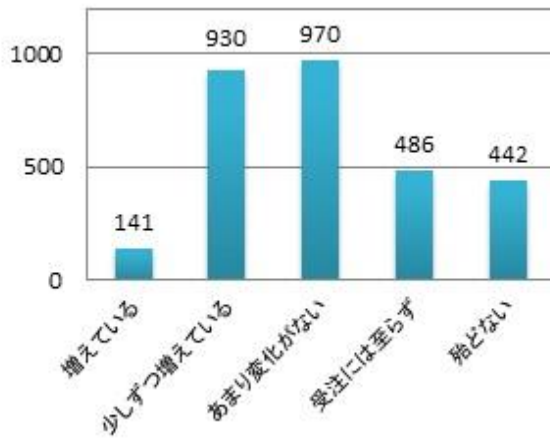
	型枠	大工	設備	屋根・	足場・	不足を 感じない
				外装	仮設	
北海道	10	61	14	38	6	3
東北	47	146	44	53	17	41
関東	86	518	176	160	76	76
甲信越	15	56	26	45	25	26
北陸	13	18	8	6	3	6
中部	31	96	25	36	13	31
近畿	19	132	67	35	21	60
中国	17	80	14	44	7	32
四国	7	48	16	18	12	15
九州	23	114	46	65	8	26
全国	268	1269	436	500	188	316

上記人手不足の問題と関連して、身近で外国人労働者の育成・活用を目にするようになりましたか？



	頻繁に 目にする	たまに 目にする	全くない	自社でも活用
	北海道	6		
東北	25	54	248	11
関東	73	464	539	17
甲信越	8	42	135	8
北陸	0	20	33	1
中部	7	122	85	18
近畿	15	76	230	12
中国	5	47	140	1
四国	11	38	65	1
九州	8	62	200	11
全国	158	971	1753	82

昨年同時期と比較して、介護・老健施設・サービス付高齢者向け住宅への納材状況についてお答えください



	増えている	少しずつ増えている	あまり変化がみられない	問い合わせはあるが受注には至らず	ほとんど扱っていない
	北海道	12	44	55	17
東北	9	99	138	44	56
関東	32	328	399	180	155
甲信越	12	77	42	32	30
北陸	0	6	18	7	23
中部	7	77	83	54	11
近畿	36	95	71	60	71
中国	8	69	37	23	52
四国	14	39	27	24	10
九州	11	96	100	45	30
全国	141	930	970	486	442

JK情報センター「需要動向予測調査」より引用